
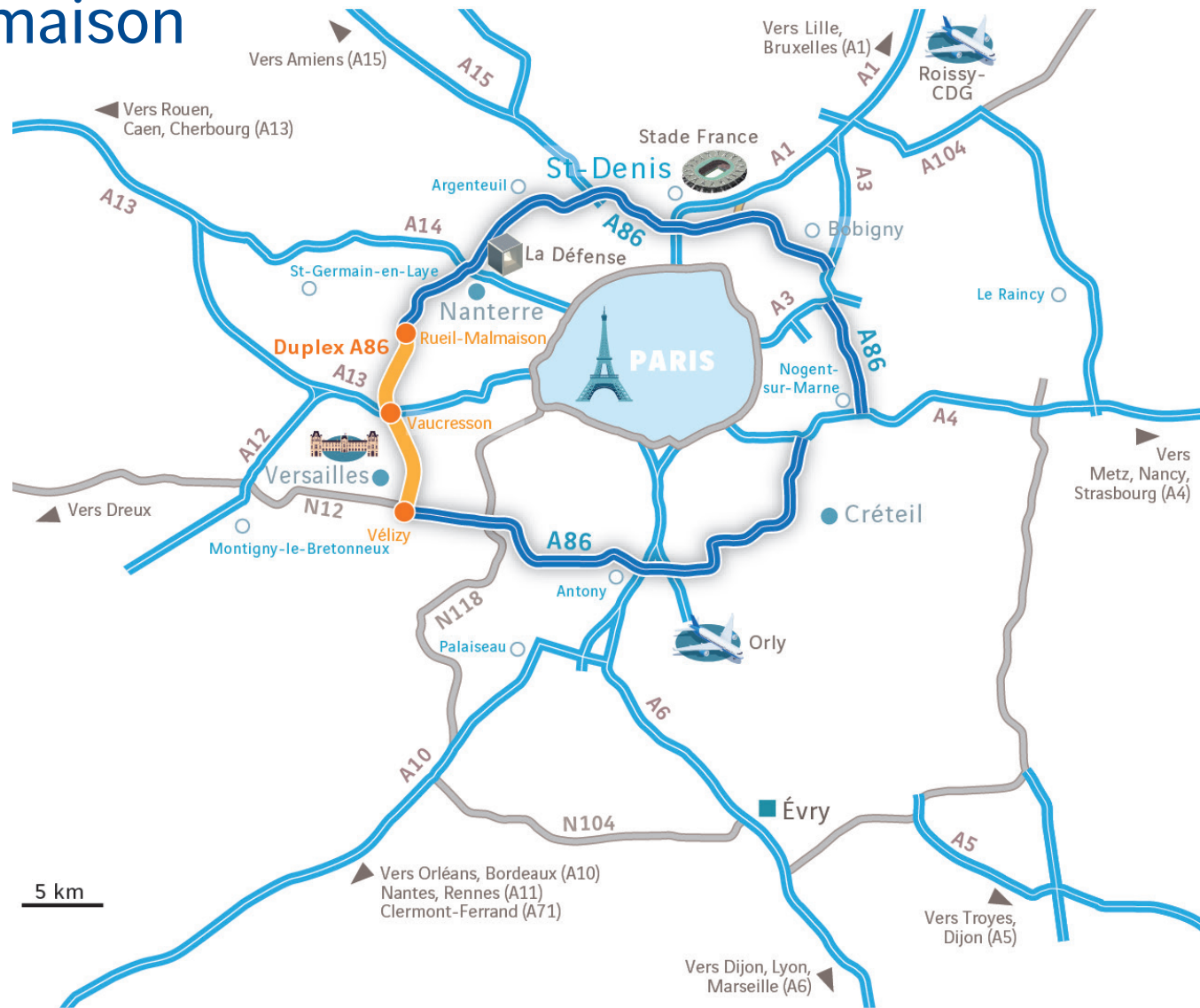


# Guide Duplex A86



Rueil - Vaucresson - Vélizy

# Le Duplex A86 relie Rueil-Malmaison à Vélizy en 10 minutes



# Duplex A86 mode d'emploi



**À tout moment,**  
vous pouvez contacter un  
téléopérateur grâce au bouton  
d'appel sur les bornes de péage.

## 1 Avant le péage

Le tunnel est exclusivement réservé aux véhicules légers à 4 roues :

- dont le gabarit est inférieur à 2 mètres
- ne fonctionnant pas au GPL
- ni moto
- ni camion



## 2 Au péage

Ralentissez et restez vigilant : des agents d'exploitation peuvent traverser les voies.

Choisissez la bonne voie pour votre règlement :



**Voie automatique :** carte magnétique  
et badges télépéage



**Voie tous paiements :** espèces, cartes magnétiques,  
cartes à puce, chèques et badges télépéage



**Voie télépéage 30 km/h**

**À SAVOIR :** toutes les voies des péages du Duplex A86  
acceptent le badge télépéage.

## 3 Après le péage

- Gardez vos distances de sécurité
- Respectez les consignes figurant sur les panneaux lumineux
- Allumez vos feux de croisement
- Respectez les limitations de vitesse
- Contrôles radars automatiques
- Ne faites ni demi-tour, ni marche arrière



# Itinéraires

## SORTIE RUEIL

POUR ALLER VERS :

**La Défense**  
**Paris CDG**   
**Paris (Porte Maillot)**  
**A14 Rouen - A15 Amiens**  
Nanterre  
Neuilly-sur-Seine  
Puteaux  
Chatou  
Le Vésinet  
Colombes

**Rueil-Malmaison**  
**St-Germain-en-Laye**  
La Celle-St-Cloud  
Bougival  
Louveciennes  
Le Port-Marly  
Marly-le-Roi

**NANTERRE**

**RUEIL-CENTRE**



**A14 - A15**

**ST-GERMAIN-EN-L.**



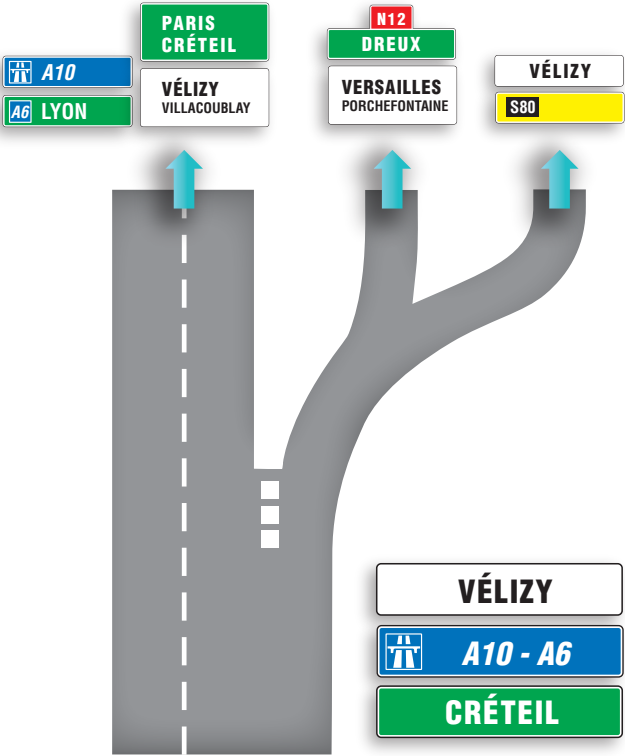
# SORTIE VÉLIZY

POUR ALLER VERS :

**Créteil**  
**Paris Orly**   
**Paris (Porte d'Orléans)**  
N118  
A10 / A11  
Bordeaux / Nantes  
A6 / Lyon

**Versailles /  
Porchefontaine**  
**N12**  
St-Cyr-l'École  
Dreux

**Vélizy (Vélizy 2)**  
**Jouy-en-Josas**  
St-Quentin-  
en-Yvelines  
St-Cyr-l'École  
Chaville



# SORTIE VAUCRESSON

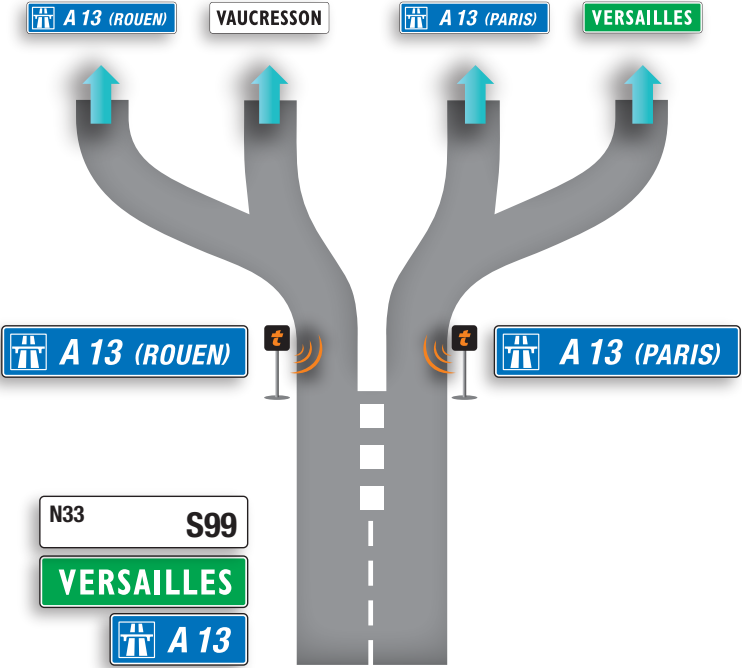
POUR ALLER VERS :

**A13 Rouen**  
**A12 Dreux**  
Rambouillet  
St-Quentin-  
en-Yvelines  
Poissy  
Plaisir  
Bois d'Arcy  
St-Cyr-l'École

**Le Chesnay  
(Parly 2)  
Vaucresson**  
La Celle-St-Cloud  
Garches  
Marnes-  
la-Coquette  
Bailly / Noisy-le-Roi

**A13 Paris  
(Porte de St-Cloud)**  
**Boulogne-  
Billancourt**  
St-Cloud  
Sèvres  
Suresnes

**Versailles**  
Marnes-  
la-Coquette  
Ville-d'Avray  
Viroflay



## Services et contacts

Toute l'actualité  
du Duplex A86 sur  
[www.vinci-autoroutes.com](http://www.vinci-autoroutes.com)



**LE 3605 POUR TOUT SAVOIR  
SUR VOTRE TRAJET 24H/24 ET 7J/7**

Conditions de circulation, prévisions de trafic,  
services, télépéage, calcul d'itinéraires, actualités,  
questions/réponses.



**107.7 RADIO VINCI AUTOROUTES,  
AVEC VOUS SUR LA ROUTE**

24h/24, les équipes de Radio VINCI Autoroutes vous  
informent sur le réseau VINCI Autoroutes.



**AVANT DE PARTIR, CONSULTEZ LE FIL X  
@DuplexA86**



Avant de prendre la route, retrouvez toutes les  
informations sur les conditions de circulation sur  
**votre trajet en temps réel.**



**AVEC ULYS, PASSEZ AU PÉAGE SANS CONTACT !**

Rendez-vous sur [uly.com](http://uly.com)  
Voyagez facilement, téléchargez l'application Ulys.





# Les consignes à respecter en cas d'incident



**Les caméras de vidéosurveillance** permettent aux agents d'exploitation du tunnel de détecter très rapidement tout incident.

## Sécurité

- A** Flash signalant le refuge en cas d'urgence
- B** Bande d'arrêt d'urgence
- C** Refuge : dans les refuges, situés tous les 200 mètres, des postes d'appel d'urgence vous permettent de contacter le poste de contrôle et de surveillance
- D** Détection automatique d'incident : caméras installées tous les 80 m
- E** Système d'aspersion



## Que faire en cas de panne ou d'accident ?

- ➊ Allumez vos feux de détresse.
- ➋ Arrêtez-vous sur la bande d'arrêt d'urgence.
- ➌ Fermez les vitres et quittez votre véhicule en laissant les clés sur le tableau de bord.
- ➍ Demandez de l'aide depuis le poste d'appel d'urgence le plus proche.

## Que faire en cas d'incendie ?

**Si l'incendie est derrière vous :** continuez votre chemin.

**Si l'incendie est devant vous :** allumez vos feux de détresse, arrêtez-vous, coupez votre moteur, fermez les vitres et quittez votre véhicule en laissant les clés sur le tableau de bord.

Une fois en sécurité dans le refuge, contactez le service de sécurité depuis le poste d'appel d'urgence.

## **Duplex A86**

318, avenue Napoléon Bonaparte

BP21

92502 Rueil-Malmaison

## 24h/24

DES AGENTS D'EXPLOITATION VEILLENT SUR VOTRE SÉCURITÉ